



GOBIERNO CONSTITUCIONAL DEL ESTADO DE CHIAPAS
SECRETARÍA DE HACIENDA
PRESUPUESTO DE EGRESOS 2024

PTO2024-54

Página 1 de 19

AVANCE DE CUMPLIMIENTO DE LA MATRIZ DE INDICADORES PARA RESULTADOS POR PROYECTOS DE GASTO CORRIENTE

ENERO - SEPTIEMBRE

Fecha de corte: 30-septiembre-2024

Fecha de impresión: 07-octubre-2024

Organismo Público: 2.1.1.1.2.200 Órgano de Fiscalización Superior del Congreso del Estado

Nivel / Resumen Narrativo / Nombre del Indicador	Denominador (A)	Programado (B)				Total Numerador	AVANCES			Tipo y Dimensión Unidad de Medida	Año y Valor de Línea Base	Presupuesto	
		Modificado (C)					Meta Trim. (D / C) %	Efic. del Ejerc. (D / C) %	Meta Ind. (D / A) %			Aprobado	
		Alcanzado (D)										Modificado	
		Trimestre										Devengado	
		1	2	3	4								
Total											\$236,885,601.70	\$250,747,159.33	\$153,621,481.80
Proyecto: 011121B06701A06A005 Administración y desarrollo de software y equipo tecnológico											\$6,684,680.06	\$8,657,347.11	\$4,461,206.58
Componente Tarjeta Informativa de los servicios de mantenimientos otorgados y actualización de los sistemas, módulos, página web e intranet realizados.													
Porcentaje de cumplimiento en la atención de los servicios de mantenimiento y actualizaciones.	4.00	1.00	1.00	1.00	1.00	4.00	100.00	100.00	75.00	Gestión / Eficacia	2024		
		1.00	1.00	1.00	1.00	4.00				Documento		4.00	
		1.00	1.00	1.00	0.00	3.00							
Actividad Actualizar el sitio web.													
Porcentaje en la actualización del sitio web.	12.00	3.00	3.00	3.00	3.00	12.00	100.00	100.00	75.00	Gestión / Eficacia	2024		
		3.00	3.00	3.00	3.00	12.00				Reporte		12.00	
		3.00	3.00	3.00	0.00	9.00							
Dar mantenimiento preventivo y correctivo a los bienes informáticos.													
Porcentaje en la atención a las solicitudes de mantenimiento.	12.00	3.00	3.00	3.00	3.00	12.00	100.00	100.00	75.00	Gestión / Eficacia	2024		
		3.00	3.00	3.00	3.00	12.00				Reporte		12.00	
		3.00	3.00	3.00	0.00	9.00							
Desarrollar y actualizar los sistemas.													
Porcentaje en el desarrollo y actualización de los sistemas.	12.00	3.00	3.00	3.00	3.00	12.00	100.00	100.00	75.00	Gestión / Eficacia	2024		
		3.00	3.00	3.00	3.00	12.00				Reporte		12.00	
		3.00	3.00	3.00	0.00	9.00							
Porcentaje en el desarrollo y actualización del SIAHM.	12.00	3.00	3.00	3.00	3.00	12.00	100.00	100.00	75.00	Gestión / Eficacia	2024		
		3.00	3.00	3.00	3.00	12.00				Reporte		12.00	
		3.00	3.00	3.00	0.00	9.00							

8-1

[Handwritten signature]

[Handwritten mark]



GOBIERNO CONSTITUCIONAL DEL ESTADO DE CHIAPAS
SECRETARÍA DE HACIENDA
PRESUPUESTO DE EGRESOS 2024

PTO2024-54

Página 2 de 19

AVANCE DE CUMPLIMIENTO DE LA MATRIZ DE INDICADORES PARA RESULTADOS POR PROYECTOS DE GASTO CORRIENTE

ENERO - SEPTIEMBRE

Fecha de corte: 30-septiembre-2024

Fecha de impresión: 07-octubre-2024

Organismo Público: 2.1.1.1.2.200 Órgano de Fiscalización Superior del Congreso del Estado

Nivel / Resumen Narrativo / Nombre del Indicador	Denominador (A)	Programado (B)				Total Numerador	AVANCES			Tipo y Dimensión Unidad de Medida	Año y Valor de Línea Base	Presupuesto		
		Modificado (C)					Meta Trim. (D / C) %	Efic. del Ejerc. (D / C) %	Meta Ind. (D / A) %			Aprobado		
		Alcanzado (D)										Modificado		
		Trimestre										Devengado		
		1	2	3	4									
Total											\$236,885,601.70	\$250,747,159.33	\$153,621,481.80	
Proyecto: 011121B06701D10A006 Fortalecimiento de las acciones de difusión y comunicación de la Auditoría Superior del Estado											\$3,151,914.32	\$3,418,903.28	\$2,105,284.70	
Componente Lograr una cobertura eficaz de las actividades de fiscalización realizadas por el Auditor Superior.														
Porcentaje en el cumplimiento de la difusión de las actividades de fiscalización.	4.00	1.00	1.00	1.00	1.00	4.00	100.00	100.00	75.00	Gestión / Eficacia	2024			
		1.00	1.00	1.00	1.00	4.00				Informe	4.00			
		1.00	1.00	1.00	0.00	3.00								
Actividad Difundir las actividades de fiscalización en las cuales el Auditor Superior participe.														
Porcentaje en la difusión de las actividades de fiscalización en las cuales el Auditor Superior participe.	4.00	1.00	1.00	1.00	1.00	4.00	100.00	100.00	75.00	Gestión / Eficacia	2024			
		1.00	1.00	1.00	1.00	4.00								
		1.00	1.00	1.00	0.00	3.00				Informe	4.00			
Proyecto: 011121B06701I06A004 Profesionalización del capital humano y optimización de procesos.												\$6,882,169.81	\$7,835,396.68	\$4,431,543.38
Componente Informe de los resultados de la capacitación y de la optimización de los procesos presentados.														
Porcentaje de cumplimiento de la profesionalización interna y externa del capital humano y optimización de procesos.	2.00	0.00	0.00	0.00	2.00	2.00	0.00	0.00	0.00	Gestión / Eficacia	2024			
		0.00	0.00	0.00	2.00	2.00								
		0.00	0.00	0.00	0.00	0.00				Documento	2.00			
Actividad Actualizar las normas y procedimientos para la fiscalización superior														
Porcentaje en la mejora del cumplimiento de las actividades programadas por los órganos administrativos.	4.00	1.00	1.00	1.00	1.00	4.00	100.00	100.00	75.00	Gestión / Eficacia	2024			
		1.00	1.00	1.00	1.00	4.00								
		1.00	1.00	1.00	0.00	3.00				Informe	4.00			



GOBIERNO CONSTITUCIONAL DEL ESTADO DE CHIAPAS
SECRETARÍA DE HACIENDA
PRESUPUESTO DE EGRESOS 2024

PTO2024-54

Página 3 de 19

AVANCE DE CUMPLIMIENTO DE LA MATRIZ DE INDICADORES PARA RESULTADOS POR PROYECTOS DE GASTO CORRIENTE

ENERO - SEPTIEMBRE

Fecha de corte: 30-septiembre-2024

Fecha de impresión: 07-octubre-2024

Organismo Público: 2.1.1.1.2.200 Órgano de Fiscalización Superior del Congreso del Estado

Nivel / Resumen Narrativo / Nombre del Indicador	Denominador (A)	Programado (B)				Total Numerador	AVANCES			Tipo y Dimensión Unidad de Medida	Año y Valor de Línea Base	Presupuesto	
		Modificado (C)					Meta Trim. (D / C) %	Efic. del Ejerc. (D / C) %	Meta Ind. (D / A) %			Aprobado	
		Alcanzado (D)										Modificado	
		Trimestre										Devengado	
		1	2	3	4								
Total											\$236,885,601.70	\$250,747,159.33	\$153,621,481.80
Porcentaje en la elaboración y actualización de la normatividad técnica interna.	4.00	1.00	1.00	1.00	1.00	4.00	100.00	100.00	75.00	Gestión / Eficacia	2024		
		1.00	1.00	1.00	1.00	4.00							
		1.00	1.00	1.00	0.00	3.00				Reporte		4.00	
Dar capacitación externa a Entidades Públicas y Municipios.													
Porcentaje de informes de capacitaciones externas.	1.00	0.00	0.00	0.00	1.00	1.00	0.00	0.00	0.00	Gestión / Eficacia	2024		
		0.00	0.00	0.00	1.00	1.00							
		0.00	0.00	0.00	0.00	0.00				Informe		1.00	
Dar capacitación y promover la certificación interna a la Auditoría Superior del Estado.													
Porcentaje de informes de la capacitación y certificaciones internas.	4.00	1.00	1.00	1.00	1.00	4.00	100.00	100.00	75.00	Gestión / Eficacia	2024		
		1.00	1.00	1.00	1.00	4.00							
		1.00	1.00	1.00	0.00	3.00				Informe		4.00	
Proyecto: 011121B06701M03A001													\$11,696,325.55
Impulso y coordinación de las actividades de la Auditoría Superior del Estado													\$12,024,894.58
Componente													\$5,878,072.93
Actas del Grupo Interdisciplinario realizadas.													
Porcentaje en el cumplimiento de las actas del Grupo Interdisciplinario.	4.00	1.00	1.00	1.00	1.00	4.00	100.00	100.00	75.00	Gestión / Eficacia	2024		
		1.00	1.00	1.00	1.00	4.00							
		0.00	2.00	1.00	0.00	3.00				Acta		4.00	
Informes Individuales de Auditoría, Informe General Ejecutivo, Informe Semestral e Informe Anual Basado en Indicadores de la Fiscalización Superior a las Cuentas Públicas Estatal y Municipales autorizados y entregados.													

g-f

[Handwritten signature]

[Handwritten mark]



GOBIERNO CONSTITUCIONAL DEL ESTADO DE CHIAPAS
SECRETARÍA DE HACIENDA
PRESUPUESTO DE EGRESOS 2024

PTO2024-54

Página 4 de 19

AVANCE DE CUMPLIMIENTO DE LA MATRIZ DE INDICADORES PARA RESULTADOS POR PROYECTOS DE GASTO CORRIENTE

ENERO - SEPTIEMBRE

Fecha de corte: 30-septiembre-2024

Fecha de impresión: 07-octubre-2024

Organismo Público: 2.1.1.1.2.200 Órgano de Fiscalización Superior del Congreso del Estado

Nivel / Resumen Narrativo / Nombre del Indicador	Denominador (A)	Programado (B)				Total Numerador	AVANCES			Tipo y Dimensión Unidad de Medida	Año y Valor de Línea Base	Presupuesto			
		Modificado (C)					Meta Trim. (D / C) %	Efic. del Ejerc. (D / C) %	Meta Ind. (D / A) %			Aprobado			
		Alcanzado (D)										Modificado			
		Trimestre										Devengado			
		1	2	3	4										
Total											\$236,885,601.70	\$250,747,159.33	\$153,621,481.80		
Porcentaje en el cumplimiento de los Informes Individuales de Auditoría, Informe General Ejecutivo, Informe Semestral e Informe Anual Basado en Indicadores de la Fiscalización Superior a las Cuentas Públicas Estatal y Municipales.	7.00	2.00	2.00	1.00	2.00	7.00	100.00	100.00	71.43	Gestión / Eficacia	2024				
Actividad Coordinar la entrega de los Informes Individuales de Auditoría, Informe General Ejecutivo, Informe Semestral e Informe Anual Basado en Indicadores de la Fiscalización Superior a las Cuentas Públicas Estatal y Municipales.															
Porcentaje de entrega de Informe Anual Basado en Indicadores en materia de Fiscalización Superior a las Cuentas Públicas Estatal y Municipales ante el Consejo de Participación Ciudadana y Comité Coordinador del Sistema Anticorrupción del Estado de Chiapas.	1.00	0.00	0.00	1.00	0.00	1.00	100.00	100.00	100.00	Gestión / Eficacia	2024				
Porcentaje de entregas de Informes Individuales de Auditoría, Informe General Ejecutivo e Informe Semestral de la Fiscalización Superior a las Cuentas Públicas Estatal y Municipales ante la Comisión de Vigilancia y Anticorrupción del Congreso del Estado.	6.00	2.00	2.00	0.00	2.00	6.00	0.00	100.00	66.67	Gestión / Eficacia	2024				
Realizar reuniones del Grupo Interdisciplinario.															
Porcentaje de reuniones del Grupo Interdisciplinario.	4.00	1.00	1.00	1.00	1.00	4.00	100.00	100.00	75.00	Gestión / Eficacia	2024				
		0.00	2.00	1.00	0.00	3.00				Reunión		4.00			
Proyecto: 011121B06701P11A002 Revisión y evaluación del control interno.													\$4,034,568.51	\$4,205,292.53	\$2,701,784.79

g. f.

[Handwritten signature]

[Handwritten mark]

GOBIERNO CONSTITUCIONAL DEL ESTADO DE CHIAPAS
SECRETARÍA DE HACIENDA
PRESUPUESTO DE EGRESOS 2024

AVANCE DE CUMPLIMIENTO DE LA MATRIZ DE INDICADORES PARA RESULTADOS POR PROYECTOS DE GASTO CORRIENTE



ENERO - SEPTIEMBRE

Fecha de corte: 30-septiembre-2024

Fecha de impresión: 07-octubre-2024

Organismo Público: 2.1.1.1.2.200 Órgano de Fiscalización Superior del Congreso del Estado

Nivel / Resumen Narrativo / Nombre del Indicador	Denominador (A)	Programado (B)				Total Numerador	AVANCES			Tipo y Dimensión Unidad de Medida	Año y Valor de Línea Base	Presupuesto		
		Modificado (C)					Meta Trim. (D / C) %	Efic. del Ejerc. (D / C) %	Meta Ind. (D / A) %			Aprobado		
		Alcanzado (D)										Modificado		
		Trimestre										Devengado		
		1	2	3	4									
Total											\$236,885,601.70	\$250,747,159.33	\$153,621,481.80	
Componente Informes de resultados elaborados.														
Porcentaje de cumplimiento en la ejecución de revisiones.	4.00	1.00	1.00	1.00	1.00	4.00	100.00	100.00	75.00	Gestión / Eficiencia	2024			
		1.00	1.00	1.00	1.00	4.00				Informe		4.00		
		1.00	1.00	1.00	0.00	3.00								
Actividad Elaborar informes de resultado.														
Porcentaje de aplicación de los procedimientos de fiscalización.	4.00	1.00	1.00	1.00	1.00	4.00	100.00	100.00	75.00	Gestión / Eficacia	2024			
		1.00	1.00	1.00	1.00	4.00				Informe		4.00		
		1.00	1.00	1.00	0.00	3.00								
Porcentaje de la revisión administrativa-financiera practicadas a la Unidad General de Administración.	4.00	1.00	1.00	1.00	1.00	4.00	100.00	100.00	75.00	Gestión / Eficiencia	2024			
		1.00	1.00	1.00	1.00	4.00				Informe		4.00		
		1.00	1.00	1.00	0.00	3.00								
Porcentaje de la evaluación del desempeño al Programa Anual de Actividades de la Institución.	4.00	1.00	1.00	1.00	1.00	4.00	100.00	100.00	75.00	Gestión / Eficacia	2024			
		1.00	1.00	1.00	1.00	4.00				Informe		4.00		
		1.00	1.00	1.00	0.00	3.00								
Proyecto: 011121B06701T02A003 Atender y fomentar la cultura de la transparencia.												\$1,708,657.71	\$1,778,140.13	\$1,127,703.75
Componente Obligaciones de Transparencia, atención de las solicitudes de Acceso a la Información Pública y/o derechos ARCO; recursos de revisión; Protección de Datos Personales y difusión de Transparencia Proactiva actualizadas.														
Porcentaje de cumplimiento en materia de Transparencia y/o protección de datos personales.	12.00	3.00	3.00	3.00	3.00	12.00	100.00	100.00	75.00	Gestión / Eficacia	2024			
		3.00	3.00	3.00	3.00	12.00				Acta		12.00		
		3.00	3.00	3.00	0.00	9.00								
Actividad Actualizar el documento de seguridad.														

GOBIERNO CONSTITUCIONAL DEL ESTADO DE CHIAPAS
SECRETARÍA DE HACIENDA
PRESUPUESTO DE EGRESOS 2024

PTO2024-54

Página 6 de 19

AVANCE DE CUMPLIMIENTO DE LA MATRIZ DE INDICADORES PARA RESULTADOS POR PROYECTOS DE GASTO CORRIENTE

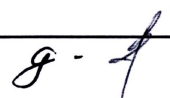
ENERO - SEPTIEMBRE

Fecha de corte: 30-septiembre-2024

Fecha de impresión: 07-octubre-2024

Organismo Público: 2.1.1.1.2.200 Órgano de Fiscalización Superior del Congreso del Estado

Nivel / Resumen Narrativo / Nombre del Indicador	Denominador (A)	Programado (B)				Total Numerador	AVANCES			Tipo y Dimensión Unidad de Medida	Año y Valor de Línea Base	Presupuesto	
		Modificado (C)					Meta Trim. (D / C) %	Efic. del Ejerc. (D / C) %	Meta Ind. (D / A) %			Aprobado	
		Alcanzado (D)										Modificado	
		Trimestre										Devengado	
		1	2	3	4								
Total											\$236,885,601.70	\$250,747,159.33	\$153,621,481.80
Porcentaje de actualización del documento de seguridad.	1.00	0.00	0.00	0.00	1.00	1.00	0.00	0.00	0.00	Gestión / Eficacia	2024		
		0.00	0.00	0.00	1.00	1.00							
		0.00	0.00	0.00	0.00	0.00				Reporte		1.00	
Actualizar información en el apartado de Transparencia Proactiva en la página oficial de la Auditoría Superior del Estado.													
Porcentaje de actualizaciones en el apartado de Transparencia Proactiva de la página oficial de la Auditoría Superior del Estado.	1.00	0.00	0.00	0.00	1.00	1.00	0.00	0.00	0.00	Gestión / Eficacia	2024		
		0.00	0.00	0.00	1.00	1.00							
		0.00	0.00	0.00	0.00	0.00				Reporte		1.00	
Actualizar las obligaciones de transparencia.													
Porcentaje de actualizaciones realizadas por los enlaces de Transparencia.	4.00	1.00	1.00	1.00	1.00	4.00	100.00	100.00	75.00	Gestión / Eficacia	2024		
		1.00	1.00	1.00	1.00	4.00							
		1.00	1.00	1.00	0.00	3.00				Reporte		4.00	
Actualizar los Avisos de Privacidad Integrales y Simplificados de los Órganos Administrativos de la Auditoría Superior del Estado.													
Porcentaje en la actualización de los Avisos de Privacidad Integrales y Simplificados en la página oficial de la Auditoría Superior del Estado.	1.00	0.00	0.00	0.00	1.00	1.00	0.00	0.00	0.00	Gestión / Eficacia	2024		
		0.00	0.00	0.00	1.00	1.00							
		0.00	0.00	0.00	0.00	0.00				Reporte		1.00	
Atender las reuniones y/o asesorías en temas de Transparencia.													
Porcentaje de reuniones y/o asesorías en temas de Transparencia.	1.00	0.00	0.00	0.00	1.00	1.00	0.00	0.00	0.00	Gestión / Eficacia	2024		
		0.00	0.00	0.00	1.00	1.00							
		0.00	0.00	0.00	0.00	0.00				Reporte		1.00	
Atender las solicitudes de Acceso a la Información Pública y/o Derechos ARCO; así como los recursos de revisión.													







GOBIERNO CONSTITUCIONAL DEL ESTADO DE CHIAPAS
SECRETARÍA DE HACIENDA
PRESUPUESTO DE EGRESOS 2024

PTO2024-54

Página 7 de 19

AVANCE DE CUMPLIMIENTO DE LA MATRIZ DE INDICADORES PARA RESULTADOS POR PROYECTOS DE GASTO CORRIENTE

ENERO - SEPTIEMBRE

Fecha de corte: 30-septiembre-2024

Fecha de impresión: 07-octubre-2024

Organismo Público: 2.1.1.1.2.200 Órgano de Fiscalización Superior del Congreso del Estado

Nivel / Resumen Narrativo / Nombre del Indicador	Denominador (A)	Programado (B)				Total Numerador	AVANCES			Tipo y Dimensión Unidad de Medida	Año y Valor de Línea Base	Presupuesto		
		Modificado (C)					Meta Trím. (D / C) %	Efic. del Ejerc. (D / C) %	Meta Ind. (D / A) %			Aprobado		
		Alcanzado (D)										Modificado		
		Trimestre										Devengado		
		1	2	3	4									
Total											\$236,885,601.70	\$250,747,159.33	\$153,621,481.80	
Porcentaje en la atención de Solicitudes de Acceso a la Información Pública y/o Derechos ARCO; así como los recursos de revisión.	12.00	3.00	3.00	3.00	3.00	12.00	100.00	100.00	75.00	Gestión / Eficacia	2024			
		3.00	3.00	3.00	3.00	12.00								
		3.00	3.00	3.00	0.00	9.00				Reporte	12.00			
Proyecto: 021121B06701F10A009 Análisis y desarrollo de la hacienda pública estatal y municipal												\$13,994,129.44	\$14,673,092.48	\$9,422,391.38
Componente Capacitación, control y actualización del SIAHM realizadas.														
Porcentaje en el cumplimiento de la capacitación a los 124 Municipios en el uso y manejo del SIAHM.	124.00	0.00	0.00	0.00	124.00	124.00	0.00	0.00	0.00	Gestión / Eficacia	2024			
		0.00	0.00	0.00	124.00	124.00				Municipio	124.00			
		0.00	0.00	0.00	0.00	0.00								
Porcentaje en el cumplimiento sobre el control de la administración y actualizaciones de SIAHM.	4.00	1.00	1.00	1.00	1.00	4.00	100.00	100.00	75.00	Gestión / Eficacia	2024			
		1.00	1.00	1.00	1.00	4.00								
		1.00	1.00	1.00	0.00	3.00				Reporte	4.00			
Revisión y análisis de las Cuentas Públicas Estatal y Municipales elaborados.														
Porcentaje en el cumplimiento sobre el análisis de las Cuentas Públicas Estatal y Municipales.	125.00	0.00	55.00	69.00	1.00	125.00	55.07	100.00	99.20	Gestión / Eficacia	2024			
		0.00	55.00	69.00	1.00	125.00								
		28.00	58.00	38.00	0.00	124.00				Análisis	125.00			
Actividad Capacitar a los servidores públicos de los 124 Municipios en el uso y manejo del SIAHM.														
Porcentaje de capacitación a los servidores públicos de los 124 Municipios sobre el uso y manejo del SIAHM.	1.00	0.00	0.00	0.00	1.00	1.00	0.00	0.00	0.00	Gestión / Eficacia	2024			
		0.00	0.00	0.00	1.00	1.00								
		0.00	0.00	0.00	0.00	0.00				Capacitación	1.00			
Elaborar la solicitud, revisión y análisis de la información cuantitativa y cualitativa suficiente para la fiscalización.														

J. F.

[Signature]

[Handwritten mark]



GOBIERNO CONSTITUCIONAL DEL ESTADO DE CHIAPAS
SECRETARÍA DE HACIENDA
PRESUPUESTO DE EGRESOS 2024

PTO2024-54

Página 8 de 19

AVANCE DE CUMPLIMIENTO DE LA MATRIZ DE INDICADORES PARA RESULTADOS POR PROYECTOS DE GASTO CORRIENTE

ENERO - SEPTIEMBRE

Fecha de corte: 30-septiembre-2024

Fecha de impresión: 07-octubre-2024

Organismo Público: 2.1.1.1.2.200 Órgano de Fiscalización Superior del Congreso del Estado

Nivel / Resumen Narrativo / Nombre del Indicador	Denominador (A)	Programado (B)				Total Numerador	AVANCES			Tipo y Dimensión Unidad de Medida	Año y Valor de Línea Base	Presupuesto	
		Modificado (C)					Meta Trim. (D / C) %	Efic. del Ejerc. (D / C) %	Meta Ind. (D / A) %			Aprobado	
		Alcanzado (D)										Modificado	
		Trimestre										Devengado	
		1	2	3	4								
Total											\$236,885,601.70	\$250,747,159.33	\$153,621,481.80
Porcentaje en la entrega de las Cuentas Públicas Municipales.	124.00	0.00	124.00	0.00	0.00	124.00	0.00	100.00	100.00	Gestión / Eficacia	2024		
		0.00	124.00	0.00	0.00	124.00							
		58.00	64.00	2.00	0.00	124.00				Documento	124.00		
Porcentaje del análisis de la información programática, funcional, estratégica y financiera de la Cuenta Pública Estatal.	75.00	0.00	20.00	25.00	30.00	75.00	100.00	100.00	60.00	Gestión / Eficacia	2024		
		0.00	20.00	25.00	30.00	75.00							
		0.00	20.00	25.00	0.00	45.00				Reporte	75.00		
Porcentaje de solicitud de la información cuantitativa y cualitativa solicitada para la revisión y fiscalización.	75.00	75.00	0.00	0.00	0.00	75.00	0.00	100.00	100.00	Gestión / Eficacia	2024		
		75.00	0.00	0.00	0.00	75.00							
		75.00	0.00	0.00	0.00	75.00				Solicitud	75.00		
Porcentaje del análisis de las Cuentas Públicas Municipales.	124.00	0.00	55.00	69.00	0.00	124.00	55.07	100.00	100.00	Gestión / Eficacia	2024		
		0.00	55.00	69.00	0.00	124.00							
		28.00	58.00	38.00	0.00	124.00				Análisis	124.00		
Elaborar los reportes sobre las actualizaciones del SIAHM.	4.00	1.00	1.00	1.00	1.00	4.00	100.00	100.00	75.00	Gestión / Eficacia	2024		
Porcentaje de reportes de actualización del SIAHM, acorde al Marco Legal vigente y a las necesidades de los Municipios.		1.00	1.00	1.00	1.00	4.00							
		1.00	1.00	1.00	0.00	3.00				Reporte	4.00		
Elaborar los reportes sobre las asesorías del SIAHM.	12.00	3.00	3.00	3.00	3.00	12.00	100.00	100.00	75.00	Gestión / Eficacia	2024		
Porcentaje de los reportes de las asesorías a los servidores públicos sobre el uso y manejo del SIAHM.		3.00	3.00	3.00	3.00	12.00							
		3.00	3.00	3.00	0.00	9.00				Reporte	12.00		
Proyecto: 021121B06701M03A007													\$2,613,457.48
Coordinación de las acciones de planeación, seguimiento e informes													\$2,725,807.40
Componente													\$1,500,761.48
Reuniones de trabajo realizadas.													

g. f.

[Handwritten signature]

[Handwritten mark]



GOBIERNO CONSTITUCIONAL DEL ESTADO DE CHIAPAS
SECRETARÍA DE HACIENDA
PRESUPUESTO DE EGRESOS 2024

PTO2024-54

Página 9 de 19

AVANCE DE CUMPLIMIENTO DE LA MATRIZ DE INDICADORES PARA RESULTADOS POR PROYECTOS DE GASTO CORRIENTE

ENERO - SEPTIEMBRE

Fecha de corte: 30-septiembre-2024

Fecha de impresión: 07-octubre-2024

Organismo Público: 2.1.1.1.2.200 Órgano de Fiscalización Superior del Congreso del Estado

Nivel / Resumen Narrativo / Nombre del Indicador	Denominador (A)	Programado (B)				Total Numerador	AVANCES			Tipo y Dimensión Unidad de Medida	Año y Valor de Línea Base	Presupuesto			
		Modificado (C)					Meta Trim. (D / C) %	Efic. del Ejerc. (D / C) %	Meta Ind. (D / A) %			Aprobado			
		Alcanzado (D)										Modificado			
		Trimestre										Devengado			
		1	2	3	4										
Total											\$236,885,601.70	\$250,747,159.33	\$153,621,481.80		
Porcentaje de cumplimiento de las actividades de las direcciones.	4.00	1.00	1.00	1.00	1.00	4.00	100.00	100.00	75.00	Gestión / Eficacia	2024				
										Reporte		4.00			
Actividad Coordinar las actividades de las direcciones.															
Porcentaje en la supervisión de la participación de las direcciones.	4.00	1.00	1.00	1.00	1.00	4.00	100.00	100.00	75.00	Gestión / Eficacia	2024				
										Reunión		4.00			
Proyecto: 021121B06701M03A010 Seguimiento al informe individual del resultado de la fiscalización													\$19,650,627.48	\$20,455,601.00	\$12,751,565.30
Componente Reportes elaborados.															
Porcentaje en el cumplimiento del seguimiento de los resultados.	17.00	3.00	5.00	4.00	5.00	17.00	100.00	100.00	70.59	Gestión / Eficacia	2024				
										Reporte		17.00			
Actividad Elaborar los Informes de análisis de argumentos y documentos presentados en audiencia de Ley y atención de las inspecciones.															
Porcentaje de resultados del análisis de argumentos y documentos presentados en audiencia de Ley.	4.00	1.00	1.00	1.00	1.00	4.00	100.00	100.00	75.00	Gestión / Eficacia	2024				
										Reporte		4.00			
Elaborar los Informes sobre la situación que guardan las observaciones y Reporte de la atención de las recomendaciones.															
Porcentaje del seguimiento a los informes individuales del resultado de la fiscalización.	8.00	2.00	2.00	2.00	2.00	8.00	100.00	100.00	75.00	Gestión / Eficacia	2024				
										Reporte		8.00			

g-f



L



GOBIERNO CONSTITUCIONAL DEL ESTADO DE CHIAPAS
SECRETARÍA DE HACIENDA
PRESUPUESTO DE EGRESOS 2024

PTO2024-54

Página 10 de 19

AVANCE DE CUMPLIMIENTO DE LA MATRIZ DE INDICADORES PARA RESULTADOS POR PROYECTOS DE GASTO CORRIENTE

ENERO - SEPTIEMBRE

Fecha de corte: 30-septiembre-2024

Fecha de impresión: 07-octubre-2024

Organismo Público: 2.1.1.1.2.200 Órgano de Fiscalización Superior del Congreso del Estado

Nivel / Resumen Narrativo / Nombre del Indicador	Denominador (A)	Programado (B)				Total Numerador	AVANCES			Tipo y Dimensión Unidad de Medida	Año y Valor de Línea Base	Presupuesto		
		Modificado (C)					Meta Trím. (D / C) %	Efic. del Ejerc. (D / C) %	Meta Ind. (D / A) %			Aprobado		
		Alcanzado (D)										Modificado		
		Trimestre										Devengado		
		1	2	3	4									
Total											\$236,885,601.70	\$250,747,159.33	\$153,621,481.80	
Porcentaje de resultados de los informes sobre la situación que guardan las observaciones.	2.00	0.00	1.00	0.00	1.00	2.00	0.00	100.00	50.00	Gestión / Eficacia	2024			
		0.00	1.00	0.00	1.00	2.00								
		0.00	1.00	0.00	0.00	1.00				Reporte	2.00			
Porcentaje de resultados del reporte de la atención sobre las recomendaciones.	3.00	0.00	1.00	1.00	1.00	3.00	100.00	100.00	66.67	Gestión / Eficacia	2024			
		0.00	1.00	1.00	1.00	3.00								
		0.00	1.00	1.00	0.00	2.00				Reporte	3.00			
Proyecto: 021121B06701T03A008												\$9,104,557.92	\$9,485,897.80	\$6,112,098.72
Programación de las acciones de revisión y fiscalización y elaboración de informes														
Componente														
Programa Anual de Auditorías emitido.														
Porcentaje de cumplimiento del Programa Anual de Auditorías.	1.00	1.00	0.00	0.00	0.00	1.00	0.00	100.00	100.00	Gestión / Eficacia	2024			
		1.00	0.00	0.00	0.00	1.00								
		1.00	0.00	0.00	0.00	1.00				Documento	1.00			
Reporte de la elaboración de los informes emitidos.														
Porcentaje de cumplimiento en la elaboración de los Informes.	4.00	1.00	1.00	1.00	1.00	4.00	100.00	100.00	75.00	Gestión / Eficacia	2024			
		1.00	1.00	1.00	1.00	4.00								
		1.00	1.00	1.00	0.00	3.00				Reporte	4.00			
Actividad														
Elaborar los Informes.														
Porcentaje en la elaboración de los Informes.	530.00	119.00	49.00	149.00	213.00	530.00	99.33	98.42	58.87	Gestión / Eficacia	2024			
		119.00	49.00	149.00	213.00	530.00								
		109.00	55.00	148.00	0.00	312.00				Informe	530.00			
Emitir las órdenes de auditorías.														
Porcentaje de emisión de órdenes de auditorías.	199.00	53.00	65.00	71.00	10.00	199.00	100.00	105.82	100.50	Gestión / Eficacia	2024			
		53.00	65.00	71.00	10.00	199.00								
		60.00	69.00	71.00	0.00	200.00				Documento	199.00			



GOBIERNO CONSTITUCIONAL DEL ESTADO DE CHIAPAS
SECRETARÍA DE HACIENDA
PRESUPUESTO DE EGRESOS 2024

PTO2024-54

Página 11 de 19

AVANCE DE CUMPLIMIENTO DE LA MATRIZ DE INDICADORES PARA RESULTADOS POR PROYECTOS DE GASTO CORRIENTE

ENERO - SEPTIEMBRE

Fecha de corte: 30-septiembre-2024

Fecha de impresión: 07-octubre-2024

Organismo Público: 2.1.1.1.2.200 Órgano de Fiscalización Superior del Congreso del Estado

Nivel / Resumen Narrativo / Nombre del Indicador	Denominador (A)	Programado (B)				Total Numerador	AVANCES			Tipo y Dimensión Unidad de Medida	Año y Valor de Línea Base	Presupuesto		
		Modificado (C)					Meta Trim. (D / C) %	Efic. del Ejerc. (D / C) %	Meta Ind. (D / A) %			Aprobado		
		Alcanzado (D)										Modificado		
		Trimestre										Devengado		
		1	2	3	4									
Total											\$236,885,601.70	\$250,747,159.33	\$153,621,481.80	
Proyecto: 031121B06701M03A011 Coordinación de las acciones de fiscalización a los poderes y entes públicos del Estado y municipios											\$2,505,901.82	\$2,605,708.50	\$1,602,561.44	
Componente Reuniones de trabajo realizadas.														
Porcentaje de cumplimiento de las actividades de las direcciones.	4.00	1.00	1.00	1.00	1.00	4.00	100.00	100.00	75.00	Gestión / Eficacia	2024			
		1.00	1.00	1.00	1.00	4.00				Reporte		4.00		
		1.00	1.00	1.00	0.00	3.00								
Actividad Coordinar las actividades de las direcciones.														
Porcentaje en la supervisión de la participación de las direcciones.	4.00	1.00	1.00	1.00	1.00	4.00	100.00	100.00	75.00	Gestión / Eficacia	2024			
		1.00	1.00	1.00	1.00	4.00				Reunión		4.00		
		1.00	1.00	1.00	0.00	3.00								
Proyecto: 031121B06701R07A012 Fiscalización superior de la Cuenta Pública estatal												\$24,925,166.49	\$26,049,715.28	\$16,615,041.98
Componente Informes con los resultados definitivos de auditoría de los Entes Públicos Estatales elaborados.														
Porcentaje en el cumplimiento de Informes Individuales del Resultado de la Fiscalización a la Cuenta Pública Estatal.	54.00	0.00	16.00	21.00	17.00	54.00	47.62	83.78	57.41	Gestión / Eficacia	2024			
		0.00	16.00	21.00	17.00	54.00				Informe		54.00		
		0.00	21.00	10.00	0.00	31.00								
Actividad Comunicar a los Entes Públicos Estatales de los resultados y observaciones preliminares de auditoría.														
Porcentaje de Cédulas de Resultados y Observaciones Preliminares.	54.00	0.00	22.00	18.00	14.00	54.00	66.67	82.50	61.11	Gestión / Eficacia	2024			
		0.00	22.00	18.00	14.00	54.00				Documento		54.00		
		0.00	21.00	12.00	0.00	33.00								

J. P.

[Handwritten signature]

GOBIERNO CONSTITUCIONAL DEL ESTADO DE CHIAPAS
SECRETARÍA DE HACIENDA
PRESUPUESTO DE EGRESOS 2024

AVANCE DE CUMPLIMIENTO DE LA MATRIZ DE INDICADORES PARA RESULTADOS POR PROYECTOS DE GASTO CORRIENTE

ENERO - SEPTIEMBRE

Fecha de corte: 30-septiembre-2024

Fecha de impresión: 07-octubre-2024

Organismo Público: 2.1.1.1.2.200 Órgano de Fiscalización Superior del Congreso del Estado

Nivel / Resumen Narrativo / Nombre del Indicador	Denominador (A)	Programado (B)				Total Numerador	AVANCES			Tipo y Dimensión Unidad de Medida	Año y Valor de Línea Base	Presupuesto	
		Modificado (C)					Meta Trim. (D / C) %	Efic. del Ejerc. (D / C) %	Meta Ind. (D / A) %			Aprobado	
		Alcanzado (D)										Modificado	
		Trimestre										Devengado	
		1	2	3	4								
Total											\$236,885,601.70	\$250,747,159.33	\$153,621,481.80
Determinar los resultados definitivos mediante la valoración de los argumentos y documentos presentados por los Entes Públicos Estatales.													
Porcentaje de Cédulas de Valoración de Justificaciones, Aclaraciones y Documentación Soporte y Cédulas de Valoración de los Mecanismos de Atención emitidas.	54.00	0.00	18.00	22.00	14.00	54.00	36.36	50.00	37.04	Gestión / Eficacia	2024		
		0.00	18.00	22.00	14.00	54.00				Documento		54.00	
		0.00	12.00	8.00	0.00	20.00							
Integrar los expedientes de auditoría.													
Porcentaje de la integración de los expedientes de auditoría.	82.00	20.00	0.00	26.00	36.00	82.00	92.31	95.65	53.66	Gestión / Eficacia	2024		
		20.00	0.00	26.00	36.00	82.00				Expediente		82.00	
		20.00	0.00	24.00	0.00	44.00							
Notificar y desarrollar los procedimientos auditoría.													
Porcentaje de órdenes de auditorías notificadas a los Entes Públicos Estatales.	54.00	19.00	21.00	14.00	0.00	54.00	85.71	100.00	100.00	Gestión / Eficacia	2024		
		19.00	21.00	14.00	0.00	54.00				Orden		54.00	
		15.00	27.00	12.00	0.00	54.00							
Proyecto: 031121B06701R07A013													\$40,038,203.90
Fiscalización superior de las Cuentas Públicas municipales													\$41,664,963.33
Componente													\$26,772,643.19
Informes con los resultados definitivos de auditoría de los Entes Públicos Municipales elaborados.													
Porcentaje en el cumplimiento de Informes Individuales de Auditoría de la Fiscalización Superior de las Cuentas Públicas Municipales.	128.00	0.00	30.00	60.00	38.00	128.00	58.33	75.56	53.13	Gestión / Eficacia	2024		
		0.00	30.00	60.00	38.00	128.00				Informe		128.00	
		0.00	33.00	35.00	0.00	68.00							
Actividad													
Comunicar a los Entes Públicos municipales de los resultados y observaciones preliminares de auditoría.													

g.

[Handwritten signature]

[Handwritten mark]

GOBIERNO CONSTITUCIONAL DEL ESTADO DE CHIAPAS
SECRETARÍA DE HACIENDA
PRESUPUESTO DE EGRESOS 2024

AVANCE DE CUMPLIMIENTO DE LA MATRIZ DE INDICADORES PARA RESULTADOS POR PROYECTOS DE GASTO CORRIENTE

ENERO - SEPTIEMBRE

Fecha de corte: 30-septiembre-2024

Fecha de impresión: 07-octubre-2024

Organismo Público: 2.1.1.1.2.200 Órgano de Fiscalización Superior del Congreso del Estado

Nivel / Resumen Narrativo / Nombre del Indicador	Denominador (A)	Programado (B)				Total Numerador	AVANCES			Tipo y Dimensión Unidad de Medida	Año y Valor de Línea Base	Presupuesto	
		Modificado (C)					Meta Trím. (D / C) %	Efic. del Ejerc. (D / C) %	Meta Ind. (D / A) %			Aprobado	
		Alcanzado (D)										Modificado	
		Trimestre										Devengado	
		1	2	3	4								
Total											\$236,885,601.70	\$250,747,159.33	\$153,621,481.80
Porcentaje de Cédulas de Resultados y Observaciones Preliminares.	128.00	0.00	30.00	60.00	38.00	128.00	86.67	100.00	70.31	Gestión / Eficacia	2024		
		0.00	30.00	60.00	38.00	128.00							
		0.00	38.00	52.00	0.00	90.00				Documento	128.00		
Determinar los resultados definitivos mediante la valoración de los argumentos y documentos presentados por los Entes Públicos Municipales.													
Porcentaje de Cédulas de Atención a Resultados y Observaciones Preliminares emitidas.	128.00	0.00	30.00	60.00	38.00	128.00	86.67	100.00	70.31	Gestión / Eficacia	2024		
		0.00	30.00	60.00	38.00	128.00							
		0.00	38.00	52.00	0.00	90.00				Documento	128.00		
Integrar los expedientes de auditoría.													
Porcentaje de la integración de los expedientes de auditoría.	129.00	39.00	0.00	30.00	60.00	129.00	90.00	92.75	49.61	Gestión / Eficacia	2024		
		39.00	0.00	30.00	60.00	129.00							
		37.00	0.00	27.00	0.00	64.00				Expediente	129.00		
Notificar y desarrollar los procedimientos auditoría.													
Porcentaje de órdenes de auditorías notificadas a los Entes Públicos Municipales.	128.00	30.00	40.00	48.00	10.00	128.00	100.00	105.93	97.66	Gestión / Eficacia	2024		
		30.00	40.00	48.00	10.00	128.00							
		24.00	53.00	48.00	0.00	125.00				Orden	128.00		
Proyecto: 031121B06701R07A014													
Evaluación del desempeño en términos de eficacia, eficiencia y economía de los organismos públicos del Estado y Municipios; así como, seguimiento al informe individual del resultado de la fiscalización													
Componente													
Cédulas de Seguimiento de Recomendaciones elaboradas.													
Porcentaje en el cumplimiento del seguimiento de las recomendaciones.	17.00	8.00	4.00	0.00	5.00	17.00	0.00	91.67	64.71	Gestión / Eficacia	2024	\$6,980,457.95	\$7,241,237.95
		8.00	4.00	0.00	5.00	17.00							
		8.00	3.00	0.00	0.00	11.00				Documento	17.00		\$4,582,450.21

GOBIERNO CONSTITUCIONAL DEL ESTADO DE CHIAPAS
SECRETARÍA DE HACIENDA
PRESUPUESTO DE EGRESOS 2024

AVANCE DE CUMPLIMIENTO DE LA MATRIZ DE INDICADORES PARA RESULTADOS POR PROYECTOS DE GASTO CORRIENTE

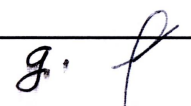
ENERO - SEPTIEMBRE

Fecha de corte: 30-septiembre-2024

Fecha de impresión: 07-octubre-2024

Organismo Público: 2.1.1.1.2.200 Órgano de Fiscalización Superior del Congreso del Estado

Nivel / Resumen Narrativo / Nombre del Indicador	Denominador (A)	Programado (B)				Total Numerador	AVANCES			Tipo y Dimensión Unidad de Medida	Año y Valor de Línea Base	Presupuesto	
		Modificado (C)					Meta Trím. (D / C) %	Efic. del Ejerc. (D / C) %	Meta Índ. (D / A) %			Aprobado	
		Alcanzado (D)										Modificado	
		Trimestre										Devengado	
		1	2	3	4								
Total											\$236,885,601.70	\$250,747,159.33	\$153,621,481.80
Informes con los resultados definitivos de auditoría de los entes públicos estatales y municipales elaborados.													
Porcentaje en el cumplimiento de Informes Individuales de Auditoría a las Cuentas Públicas Estatal y Municipales.	17.00	0.00	4.00	9.00	4.00	17.00	100.00	100.00	76.47	Gestión / Eficacia	2024		
		0.00	4.00	9.00	4.00	17.00							
		0.00	4.00	9.00	0.00	13.00				Informe		17.00	
Actividad													
Comunicar a los Entes Públicos Estatales y Municipales de los resultados y observaciones preliminares de auditoría.													
Porcentaje de Cédulas de Resultados y Observaciones Preliminares.	17.00	0.00	8.00	5.00	4.00	17.00	140.00	100.00	76.47	Gestión / Eficacia	2024		
		0.00	8.00	5.00	4.00	17.00							
		0.00	6.00	7.00	0.00	13.00				Documento		17.00	
Determinar los resultados definitivos mediante la valoración de los argumentos y documentos presentados por los Entes Públicos Estatales y Municipales.													
Porcentaje de Cédulas de Atención a Resultados y Observaciones Preliminares.	17.00	0.00	4.00	9.00	4.00	17.00	100.00	92.31	70.59	Gestión / Eficacia	2024		
		0.00	4.00	9.00	4.00	17.00							
		0.00	3.00	9.00	0.00	12.00				Documento		17.00	
Elaborar las Cédulas de la situación que guarda la solventación de las recomendaciones.													
Porcentaje del seguimiento a los Informes Individuales de Auditoría a la Cuenta Pública.	17.00	8.00	4.00	0.00	5.00	17.00	0.00	91.67	64.71	Gestión / Eficacia	2024		
		8.00	4.00	0.00	5.00	17.00							
		8.00	3.00	0.00	0.00	11.00				Documento		17.00	
Elaborar los resúmenes de mejoras y acciones emprendidas por la entidad fiscalizada.													
Porcentaje de informes de mejoras y acciones emprendidas por la entidad fiscalizada.	17.00	8.00	4.00	0.00	5.00	17.00	0.00	91.67	64.71	Gestión / Eficacia	2024		
		8.00	4.00	0.00	5.00	17.00							
		8.00	3.00	0.00	0.00	11.00				Informe		17.00	





GOBIERNO CONSTITUCIONAL DEL ESTADO DE CHIAPAS
SECRETARÍA DE HACIENDA
PRESUPUESTO DE EGRESOS 2024

AVANCE DE CUMPLIMIENTO DE LA MATRIZ DE INDICADORES PARA RESULTADOS POR PROYECTOS DE GASTO CORRIENTE


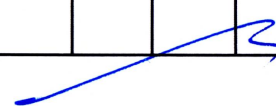
ENERO - SEPTIEMBRE

Fecha de corte: 30-septiembre-2024

Fecha de impresión: 07-octubre-2024

Organismo Público: 2.1.1.1.2.200 Órgano de Fiscalización Superior del Congreso del Estado

Nivel / Resumen Narrativo / Nombre del Indicador	Denominador (A)	Programado (B)				Total Numerador	AVANCES			Tipo y Dimensión Unidad de Medida	Año y Valor de Línea Base	Presupuesto		
		Modificado (C)					Meta Trim. (D / C) %	Efic. del Ejerc. (D / C) %	Meta Ind. (D / A) %			Aprobado		
		Alcanzado (D)										Modificado		
		Trimestre										Devengado		
		1	2	3	4									
Total											\$236,885,601.70	\$250,747,159.33	\$153,621,481.80	
Integrar los expedientes de auditoría de desempeño. Porcentaje en la integración de los expedientes de auditoría de desempeño.	17.00	8.00	4.00	0.00	5.00	17.00	0.00	100.00	70.59	Gestión / Eficacia	2024			
		8.00	4.00	0.00	5.00	17.00				Expediente	17.00			
		8.00	4.00	0.00	0.00	12.00								
Notificar las órdenes de auditoría y cumplimiento de la entrega de información requerida. Porcentaje de órdenes de auditorías de desempeño notificadas a los Entes Públicos Estatales y Municipales.	17.00	4.00	4.00	5.00	4.00	17.00	100.00	100.00	76.47	Gestión / Eficacia	2024			
		4.00	4.00	5.00	4.00	17.00				Orden	17.00			
		4.00	4.00	5.00	0.00	13.00								
Proyecto: 041121B06701A22A015 Procedimientos administrativos, juicios, asesorías, defensa jurídica y legislación												\$16,532,609.91	\$17,296,129.69	\$11,180,341.97
Componente Reformas y adiciones al marco jurídico de actuación elaboradas, asesorías proporcionadas y notificaciones presentadas. Porcentaje en el cumplimiento de proyectos de reformas, asesorías y notificaciones.	37.00	0.00	0.00	0.00	37.00	37.00	0.00	0.00	0.00	Gestión / Eficacia	2024			
		0.00	0.00	0.00	37.00	37.00				Reporte	37.00			
		0.00	0.00	0.00	0.00	0.00								
Resoluciones de recursos de revocación y reconsideración emitidos, denuncias presentadas, defensa jurídica emitida y substanciación de presunta responsabilidad tramitadas. Porcentaje en el cumplimiento de los asuntos jurídicos.	48.00	0.00	0.00	0.00	48.00	48.00	0.00	0.00	0.00	Gestión / Eficacia	2024			
		0.00	0.00	0.00	48.00	48.00				Reporte	48.00			
		0.00	0.00	0.00	0.00	0.00								
Actividad Actualizar el marco jurídico de actuación.														


GOBIERNO CONSTITUCIONAL DEL ESTADO DE CHIAPAS
SECRETARÍA DE HACIENDA
PRESUPUESTO DE EGRESOS 2024

AVANCE DE CUMPLIMIENTO DE LA MATRIZ DE INDICADORES PARA RESULTADOS POR PROYECTOS DE GASTO CORRIENTE


ENERO - SEPTIEMBRE

Fecha de corte: 30-septiembre-2024

Fecha de impresión: 07-octubre-2024

Organismo Público: 2.1.1.1.2.200 Órgano de Fiscalización Superior del Congreso del Estado

Nivel / Resumen Narrativo / Nombre del Indicador	Denominador (A)	Programado (B)				Total Numerador	AVANCES			Tipo y Dimensión Unidad de Medida	Año y Valor de Línea Base	Presupuesto	
		Modificado (C)					Meta Trim. (D / C) %	Efic. del Ejerc. (D / C) %	Meta Ind. (D / A) %			Aprobado	
		Alcanzado (D)										Modificado	
		Trimestre										Devengado	
		1	2	3	4								
Total											\$236,885,601.70	\$250,747,159.33	\$153,621,481.80
Porcentaje de actualiz. de la codif. de leyes y normatividad técnica relacionada con la revisión y fiscalización superior.	1.00	0.00	1.00	0.00	0.00	1.00	0.00	100.00	100.00	Gestión / Eficacia	2024		
		0.00	1.00	0.00	0.00	1.00				Documento		1.00	
		0.00	1.00	0.00	0.00	1.00							
Porcentaje de actualización del marco jurídico y reglamentario de la fiscalización superior.	12.00	3.00	3.00	3.00	3.00	12.00	100.00	100.00	75.00	Gestión / Eficacia	2024		
		3.00	3.00	3.00	3.00	12.00				Reporte		12.00	
		3.00	3.00	3.00	0.00	9.00							
Atender las asesorías y asistencia técnica a los solicitantes.	12.00	3.00	3.00	3.00	3.00	12.00	100.00	100.00	75.00	Gestión / Eficacia	2024		
Porcentaje de asesorías y asistencia técnica a los solicitantes.		3.00	3.00	3.00	3.00	12.00							
		3.00	3.00	3.00	0.00	9.00				Reporte		12.00	
Elaborar los expedientes de fincamiento de responsabilidades y sanciones resarcitorias.	12.00	3.00	3.00	3.00	3.00	12.00	100.00	100.00	75.00	Gestión / Eficacia	2024		
Porcentaje de fincamiento de responsabilidades y sanciones resarcitorias.		3.00	3.00	3.00	3.00	12.00							
		3.00	3.00	3.00	0.00	9.00				Reporte		12.00	
Porcentaje de substanciación de expedientes de presunta responsabilidad.	12.00	3.00	3.00	3.00	3.00	12.00	100.00	100.00	75.00	Gestión / Eficacia	2024		
		3.00	3.00	3.00	3.00	12.00							
		3.00	3.00	3.00	0.00	9.00				Reporte		12.00	
Porcentaje de resolución de recursos de revocación y reconsideración.	12.00	3.00	3.00	3.00	3.00	12.00	100.00	100.00	75.00	Gestión / Eficacia	2024		
		3.00	3.00	3.00	3.00	12.00							
		3.00	3.00	3.00	0.00	9.00				Reporte		12.00	
Porcentaje de presentación de denuncias, amparos y seguimientos a los juicios en que la Auditoría Superior sea parte.	12.00	3.00	3.00	3.00	3.00	12.00	100.00	100.00	75.00	Gestión / Eficacia	2024		
		3.00	3.00	3.00	3.00	12.00							
		3.00	3.00	3.00	0.00	9.00				Reporte		12.00	
Realizar las notificaciones a dependencias, servidores públicos y ex funcionarios públicos, personas físicas y/o morales.													




GOBIERNO CONSTITUCIONAL DEL ESTADO DE CHIAPAS
SECRETARÍA DE HACIENDA
PRESUPUESTO DE EGRESOS 2024

PTO2024-54

AVANCE DE CUMPLIMIENTO DE LA MATRIZ DE INDICADORES PARA RESULTADOS POR PROYECTOS DE GASTO CORRIENTE

Página 17 de 19

ENERO - SEPTIEMBRE

Fecha de corte: 30-septiembre-2024

Fecha de impresión: 07-octubre-2024

Organismo Público: 2.1.1.1.2.200 Órgano de Fiscalización Superior del Congreso del Estado

Nivel / Resumen Narrativo / Nombre del Indicador	Denominador (A)	Programado (B)				Total Numerador	AVANCES			Tipo y Dimensión Unidad de Medida	Año y Valor de Línea Base	Presupuesto		
		Modificado (C)					Meta Trím. (D / C) %	Efic. del Ejerc. (D / C) %	Meta Ind. (D / A) %			Aprobado		
		Alcanzado (D)										Modificado		
		Trimestre										Devengado		
		1	2	3	4									
Total											\$236,885,601.70	\$250,747,159.33	\$153,621,481.80	
Porcentaje de las notificaciones realizadas a dependencias, servidores públicos y ex funcionarios públicos, personas físicas y/o morales.	12.00	3.00	3.00	3.00	3.00	12.00	100.00	100.00	75.00	Gestión / Eficacia	2024			
		3.00	3.00	3.00	3.00	12.00				Reporte	12.00			
		3.00	3.00	3.00	0.00	9.00								
Proyecto: 051121B06701S01A016 Administración de los recursos humanos, materiales y financieros.												\$51,678,406.16	\$55,336,102.68	\$32,828,341.05
Componente Informes cualitativos y cuantitativos elaborados.														
Porcentaje de cumplimiento en la presentación de informes.	5.00	1.00	1.00	1.00	2.00	5.00	100.00	100.00	60.00	Gestión / Eficiencia	2024			
		1.00	1.00	1.00	2.00	5.00				Informe	5.00			
		1.00	1.00	1.00	0.00	3.00								
Actividad Elaborar los documentos de cierres contables y presupuestales.														
Porcentaje en la elaboración de cierres contables y presupuestales.	12.00	3.00	3.00	3.00	3.00	12.00	100.00	100.00	75.00	Gestión / Eficiencia	2024			
		3.00	3.00	3.00	3.00	12.00				Documento	12.00			
		1.00	5.00	3.00	0.00	9.00								
Elaborar los Informes a presentar según Legislación vigente.														
Porcentaje en la formulación y elaboración del Anteproyecto de Presupuesto de Egresos.	1.00	0.00	0.00	0.00	1.00	1.00	0.00	0.00	0.00	Gestión / Eficiencia	2024			
		0.00	0.00	0.00	1.00	1.00				Documento	1.00			
		0.00	0.00	0.00	0.00	0.00								
Porcentaje en la presentación del Informe de Avance de Gestión Financiera.	1.00	0.00	0.00	1.00	0.00	1.00	100.00	100.00	100.00	Gestión / Eficiencia	2024			
		0.00	0.00	1.00	0.00	1.00				Informe	1.00			
		0.00	0.00	1.00	0.00	1.00								
Porcentaje en la presentación de las Cuentas Públicas.	3.00	1.00	1.00	0.00	1.00	3.00	0.00	100.00	66.67	Gestión / Eficiencia	2024			
		1.00	1.00	0.00	1.00	3.00				Informe	3.00			
		1.00	1.00	0.00	0.00	2.00								

g.



GOBIERNO CONSTITUCIONAL DEL ESTADO DE CHIAPAS
SECRETARÍA DE HACIENDA
PRESUPUESTO DE EGRESOS 2024

PTO2024-54

Página 18 de 19

AVANCE DE CUMPLIMIENTO DE LA MATRIZ DE INDICADORES PARA RESULTADOS POR PROYECTOS DE GASTO CORRIENTE

ENERO - SEPTIEMBRE

Fecha de corte: 30-septiembre-2024

Fecha de impresión: 07-octubre-2024

Organismo Público: 2.1.1.1.2.200 Órgano de Fiscalización Superior del Congreso del Estado

Nivel / Resumen Narrativo / Nombre del Indicador	Denominador (A)	Programado (B)				Total Numerador	AVANCES			Tipo y Dimensión Unidad de Medida	Año y Valor de Línea Base	Presupuesto	
		Modificado (C)					Meta Trim. (D / C) %	Efc. del Ejerc. (D / C) %	Meta Ind. (D / A) %			Aprobado	
		Alcanzado (D)										Modificado	
		Trimestre										Devengado	
		1	2	3	4								
Total												\$236,885,601.70 \$250,747,159.33 \$153,621,481.80	
Proyecto: 061121B06701A30A017 Fiscalización superior en atención al sistema nacional anticorrupción												\$14,703,767.19 \$15,292,928.91 \$9,547,688.95	
Componente Denuncias ciudadanas relacionadas con hechos de corrupción recibidas.													
Porcentaje de cumplimiento en la atención de denuncias recibidas en la Auditoría Superior del Estado.	4.00	1.00	1.00	1.00	1.00	4.00	100.00	100.00	75.00	Gestión / Eficacia	2024		
		1.00	1.00	1.00	1.00	4.00				Reporte	4.00		
		1.00	1.00	1.00	0.00	3.00							
Investigaciones de responsabilidades administrativas realizadas.													
Porcentaje de investigaciones por presunta responsabilidad administrativa.	4.00	1.00	1.00	1.00	1.00	4.00	100.00	100.00	75.00	Gestión / Eficacia	2024		
		1.00	1.00	1.00	1.00	4.00				Reporte	4.00		
		1.00	1.00	1.00	0.00	3.00							
Actividad Administrar el sistema de denuncia ciudadana.													
Porcentaje de denuncias en investigación.	12.00	3.00	3.00	3.00	3.00	12.00	100.00	100.00	75.00	Gestión / Eficacia	2024		
		3.00	3.00	3.00	3.00	12.00				Reporte	12.00		
		3.00	3.00	3.00	0.00	9.00							
Porcentaje de denuncias para auditoría.	12.00	3.00	3.00	3.00	3.00	12.00	100.00	100.00	75.00	Gestión / Eficacia	2024		
		3.00	3.00	3.00	3.00	12.00				Reporte	12.00		
		3.00	3.00	3.00	0.00	9.00							
Ejecutar el programa de investigaciones.													
Porcentaje de investigaciones por probables faltas administrativas graves.	12.00	3.00	3.00	3.00	3.00	12.00	100.00	100.00	75.00	Gestión / Eficacia	2024		
		3.00	3.00	3.00	3.00	12.00				Reporte	12.00		
		3.00	3.00	3.00	0.00	9.00							
Porcentaje de probables faltas administrativas no graves.	12.00	3.00	3.00	3.00	3.00	12.00	100.00	100.00	75.00	Gestión / Eficacia	2024		
		3.00	3.00	3.00	3.00	12.00				Reporte	12.00		
		3.00	3.00	3.00	0.00	9.00							

J.

[Handwritten signature]



GOBIERNO CONSTITUCIONAL DEL ESTADO DE CHIAPAS
SECRETARÍA DE HACIENDA
PRESUPUESTO DE EGRESOS 2024

PTO2024-54

Página 19 de 19

AVANCE DE CUMPLIMIENTO DE LA MATRIZ DE INDICADORES PARA RESULTADOS POR PROYECTOS DE GASTO CORRIENTE
ENERO - SEPTIEMBRE

Fecha de corte: 30-septiembre-2024

Fecha de impresión: 07-octubre-2024

Organismo Público: 2.1.1.1.2.200 Órgano de Fiscalización Superior del Congreso del Estado

Nivel / Resumen Narrativo / Nombre del Indicador	Denominador (A)	Programado (B)				Total Numerador	AVANCES			Tipo y Dimensión Unidad de Medida	Año y Valor de Línea Base	Presupuesto	
		Modificado (C)					Meta Trim. (D / C) %	Efic. del Ejerc. (D / C) %	Meta Ind. (D / A) %			Aprobado	
		Alcanzado (D)										Modificado	
		Trimestre										Devengado	
		1	2	3	4								
Total											\$236,885,601.70	\$250,747,159.33	\$153,621,481.80

C.P. Víctor Manuel Meneses Domínguez

Coordinador General del Grupo Estratégico

C.P. Víctor Manuel Meneses Domínguez

Jefe de la Unidad de Planeación o Equivalente

g. f.

L